

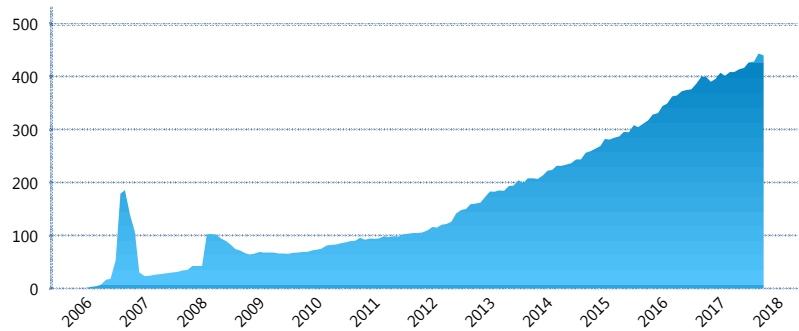
I. INFORMACIÓN FINANCIERA

I) Detalles del Fondo

Detalles del Fondo	
Razón Social	Meta Siefore Adicional, S.A. de C.V.
Inicio de Operaciones	31/01/2006
Tipo de Fondo	Complementaria
Clave Bolsa	METAS
Activos Administrados *	441
ISIN	MX54ME0A0021
Comisión Anual	1.00%
Administrador	MetLife Afore, S.A. de C.V.
Director General	Mtro. Enrique Alejandro Giménez
Presidente del Consejo	Sofía Belmar Berumen

Activos Administrados *

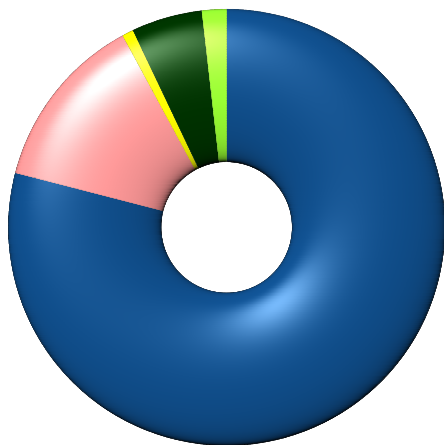
\$441



*Cifras en millones de pesos

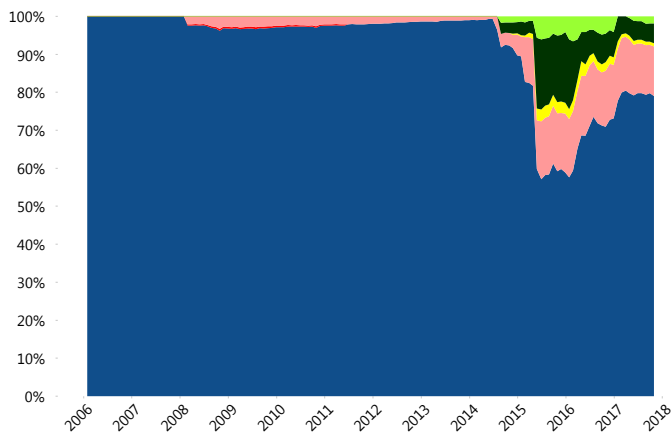
Contiene el efecto de fusiones, cortes transversales y transferencias por edad. Para mayor información consultar: <http://www.consar.gob.mx/gobmx/Aplicativo/Factsheets/EC/ECSAR.pdf>

II) Inversiones



Deuda Gubernamental	79.02%
Deuda Nacional	13.07%
FIBRAS	0.84%
Renta Variable Internacional	5.23%
Renta Variable Nacional	1.82%

Evolución de Inversiones



Deuda Gubernamental	Renta Variable Internacional
Deuda Internacional	Renta Variable Nacional
Deuda Nacional	FIBRAS

Tipo de Instrumento		Metlife (AC1)	Sistema Adicional...
Renta Variable Nacional	Renta Variable Nacional	1.82%	4.07%
	Total	1.82%	4.07%
Renta Variable Internacional	Renta Variable Internacional	5.23%	15.01%
	Total	5.23%	15.01%
Mercancías	Mercancías	0.00%	0.49%
	Total	0.00%	0.49%
FIBRAS	FIBRAS	0.84%	1.33%
	Total	0.84%	1.33%
Estructurado	Estructurados	0.00%	0.05%
	Total	0.00%	0.05%
Deuda Nacional	Alimentos	0.30%	0.27%
	Automotriz	0.00%	0.09%
	Banca de Desarrollo	0.00%	1.52%
	Bancario	0.44%	1.02%
	Bebidas	0.00%	0.16%
	Cemento	0.00%	0.01%
	Centros Comerciales	0.00%	0.00%
	Consumo	0.00%	0.16%
	Empresas Productivas del Estado	2.33%	2.69%
	Estados	0.00%	1.52%
	Europeos	1.16%	0.91%
	Grupos Industriales	0.00%	0.05%
	Infraestructura	4.37%	1.56%
	Otros	0.99%	0.45%
	Papel	0.00%	0.01%
	Serv. Financieros	0.00%	0.11%
	Telecom	2.28%	0.27%
Transporte	0.00%	0.01%	
Vivienda	1.19%	1.53%	
Total	13.07%	12.31%	
Deuda Internacional	Deuda Internacional	0.00%	0.01%
	Total	0.00%	0.01%
Deuda Gubernamental	BONDES	0.00%	12.24%
	BONOS	14.09%	15.66%
	BPA182	0.74%	0.37%
	BPAS	0.00%	0.19%
	BPAT	0.95%	2.90%
	CBIC	0.00%	0.11%
	CETES	0.91%	12.68%
	REPORTO	0.80%	3.71%
	UDIBONO	60.03%	18.75%
	UMS	1.50%	0.12%
Total	79.02%	66.72%	
Total	100.00%	100.00%	

**Considera las inversiones de todo el grupo de SIEFORES Adicionales
Cifras al cierre de octubre de 2017

III) Desempeño

Rendimiento Bolsa

Tipo	Metlife (AC1)	Sistema Adicionales
1 año	4.44%	6.65%
2 años	3.87%	5.32%
3 años	3.07%	4.92%
5 años	2.85%	4.94%

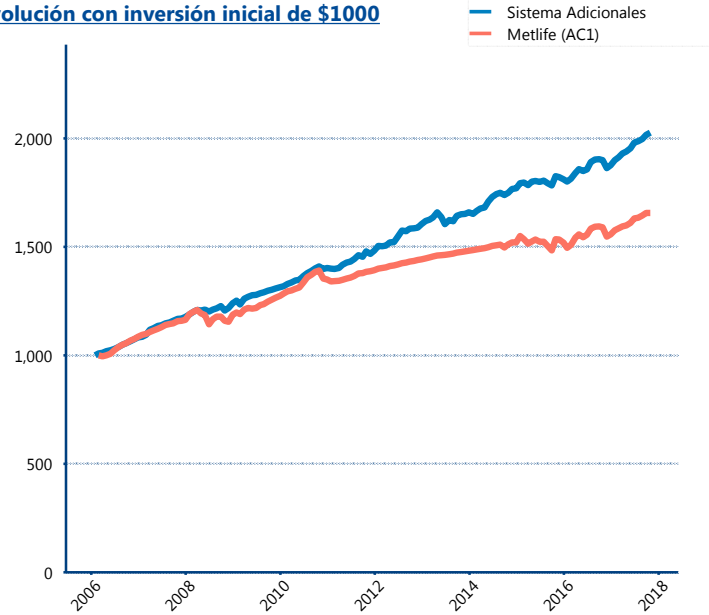
Indicador de Rendimiento Neto

N/A

N/A

N/A

Evolución con inversión inicial de \$1000



Construido con el precio de la Sifore registrado en la Bolsa Mexicana de Valores

IV) Medidas de sensibilidad y riesgos

Evolución del Plazo Promedio Ponderado

